

NOTICE DE MONTAGE


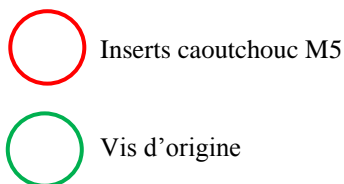
SAUTE VENT ERMAX
ADAPTABLE SUR KAWASAKI Z900 2017 → ∞
Durée du montage estimé : 15 min

Kit de fixation

- 1 tableau de bord ABS
- 4 vis BHc 5x15 grosse tête noire
- 4 rondelles plastique Ø5
- 4 inserts caoutchouc Ø5

Montage

- Démontez le saute-vent d'origine, puis montez le tableau de bord ABS avec les vis d'origine.



- Mettre en place les inserts caoutchouc sur le tableau de bord ABS puis positionner le saute-vent et le fixer avec les vis BHc 5×15 et les rondelles plastique Ø5 fournies.

« ATTENTION »

* Tout accessoire monté ne sera plus considéré comme neuf et ne sera **ni repris ni échangé**.

* Les accessoires Ermax sont conçus pour des **montes d'origine**. Ils ne seront pas garantis s'ils sont utilisés dans d'autres conditions.

* En raison des tolérances de fabrication des véhicules, indépendantes de notre volonté, certains produits Ermax peuvent nécessiter des ajustements lors de la fixation.

* Les marques de fabricant de motos citées sont indiquées exclusivement comme référence nécessaire à la destination des accessoires Ermax.

* Attention aux serrages excessifs qui pourraient abîmer ou casser nos accessoires en plastique et les vis en aluminium.

* Les bulles abîmées par un **lavage inadéquat** ne sont pas garanties (dissolvant, essence, détergent, produits abrasifs, corrosifs...). Essayer immédiatement les liquides de frein ou de batterie qui pourraient déborder sur les accessoires.

FITTING INSTRUCTIONS



ERMAX NOSE SCREEN
ADAPTABLE ON KAWASAKI Z900 2017 → ∞
Estimated mounting time: 15 min


Fitting kit

- 1 ABS dashboard
- 4 screws BHc 5x15 big head black
- 4 plastic washers Ø5
- 4 rubber inserts Ø5

Fitting instructions

- Remove the original nose screen, and then fit the provided ABS dashboard using the original screws.

-  Rubber inserts M5
-  Original screws



- Place the rubber inserts on the ABS dashboard, then position the nose screen and screw it with the provided screws BHc 5×15 and plastic washers Ø5.

« CAUTION »

- * Accessories gone up on the motorbike will not be any more considered as new and will be **neither retaken nor exchanged**.
- * Ermax accessories are foreseen for **original equipments**. They will not be guaranteed if they are used in others conditions.
- * Due to vehicles made tolerances, beyond our control, some Ermax products might need adjustings to fit.
- * The mentioned label of motorbikes's manufacturers are indicated exclusively as a reference to Ermax accessories.
- * Care to excessive clampings which may damage or break our plastic accessories and aluminium screws.
- * Screens damaged by an **inadequat washing** are not guaranteed (abrasive, corrosive ... products, solvent, thinner, benzine ...). Wash immediately brake or battery fluid which may flow on accessories.